

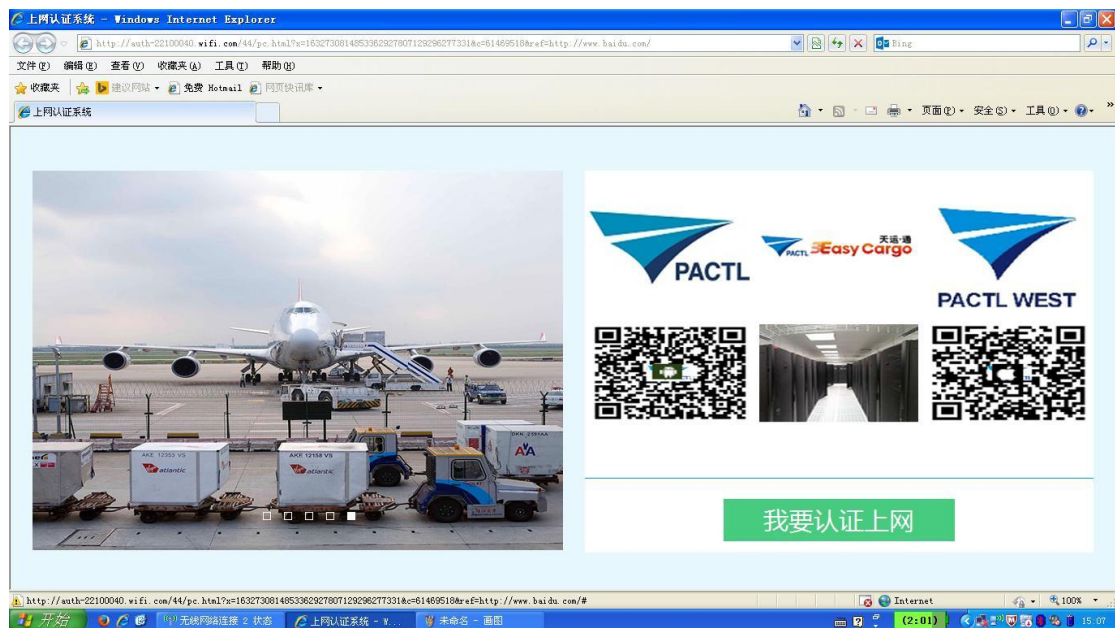
天运·通 WiFi 使用说明

为满足天运通信息平台系统推进和实施，我司部署了无线网络系统。目前我司无线网络系统主要覆盖一期、二期、三期业务大厅，工作人员可使用无线终端连接到我司的“天运·通”WiFi，再通过关注“天运通 EASYCARGO”的微信公众号进行身份认证的方式使用我司的“天运·通”WiFi 网络。

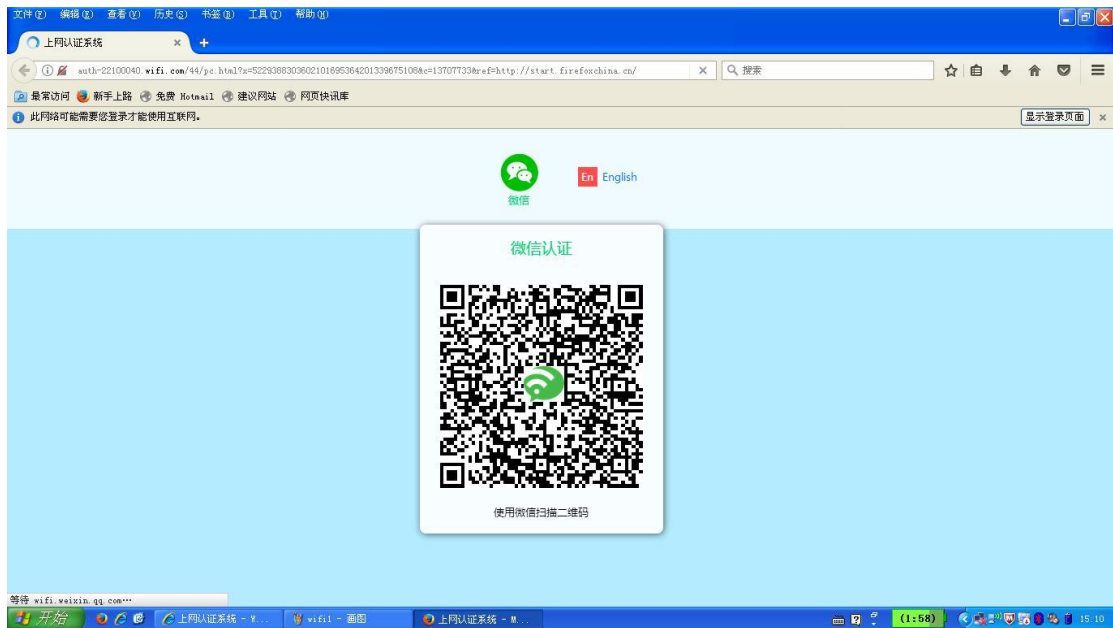
具体使用方法如下：

一. PC 端：

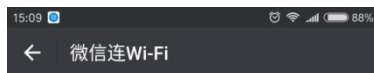
1. PC 端连接“天运·通”WiFi 后，打开任意浏览器访问任一网页，认证页面自动弹出。



2. 点击“我要认证上网”按钮，跳转到“微信认证”二维码页面。



3. 通过手机的微信端扫 PC 上的“微信认证”二维码并关注“天运通 EASYCARGO”微信公众号。



即将连接Wi-Fi
由天运通EASYCARGO提供

确认

使用即同意《用户协议和隐私声明》
根据国家规定，公共场所连接Wi-Fi将记录手机号

4. 点击“确认”按钮后，Wi-Fi 连接成功。

二. 移动端:

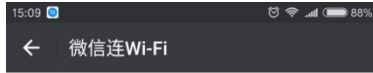
1. 移动端连接“天运·通”WiFi后，认证页面自动弹出。



2. 点击“微信连 Wi-Fi”按钮。



3. 关注我们“天运通 EASYCARGO”公众号。



即将连接Wi-Fi

由天运通EASYCARGO提供

确认

使用即同意《用户协议和隐私声明》
根据国家规定，公共场所连接Wi-Fi将记录手机号

4. 点击“确认”按钮后，Wi-Fi 连接成功。

注：1.浏览器 IE9.0 以下版本无法跳转到“微信认证”二维码页面。

2.手机端苹果手机 IOS9.3 以下版本可能无法通过微信认证。